

高效輕亮 雷射投影機

Efficient and Ethereal
Laser Projector



1.6X
Zoom

數位
變焦

多點及
曲面校正

7100 lm
7.1kg



遙控器
多代碼控制



PG-CC60W

6200 lm

WXGA

PG-CC60U

6200 lm

WUXGA

PG-CD60U


7100 lm

WUXGA



低功耗雷射光源, 超長效使用壽命

新一代雷射光源技術, 光源壽命可達20,000小時, 具節能環保特性, 比一般投影機省電30%以上, 解決燈泡嚴重光衰問題, 高品質呈現並大幅降低維護成本。

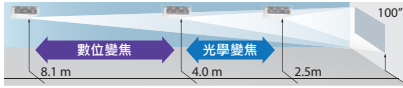


1.6倍光學變焦鏡頭

搭載1.6倍光學變焦鏡頭, 2.5m-4m輕鬆投影100"大畫面, 安裝擺設便利彈性。

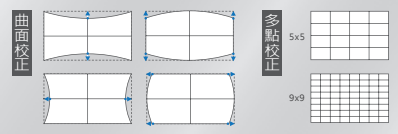
數位變焦及數位位移功能

1.6X光學變焦配合數位變焦和數位位移功能, 安裝設置彈性大, 當可安裝距離所投影的畫面超出銀幕範圍, 可利用數位變焦縮小畫面, 並使用數位位移功能移動到正確位置, 提供方便、快捷的解決方案。



曲面校正及多點校正功能

可修復投影在桶形或圓弧銀幕而引起的失真, 使畫面投射到曲面上時能真實呈現。除此以外, 還可以選擇5x5和9x9進行多點校正, 讓您逐點調整畫面使其符合特殊銀幕, 如不規則或波形牆面。



其他功能

- ◆遙控器具備多代碼控制功能(1~9組)
- ◆無訊號自動關機功能
- ◆送電開機功能
- ◆送電腦訊號開機功能
- ◆USB直讀圖片功能
- ◆支援DICOM SIM 模擬模式
- ◆垂直、水平和邊角梯形修正功能
- ◆360度靈活安裝功能
- ◆自訂開機畫面
- ◆支援高海拔模式
- ◆一鍵黑屏功能
- ◆具備過熱自動斷電保護功能

規格表

型號	PG-CC60W	PG-CC60U	PG-CD60U
光源(光源使用壽命)	雷射二極體 (正常模式: 20000h; 節能模式: 30000h)		
顯示技術	Liquid Crystal Display		
液晶板	3x0.59" (16:10)	3x0.64" (16:10)	
亮度	白色	6200 lm	7100 lm
	彩色	6200 lm	7100 lm
解析度	WXGA (1280x800) 最高可支援WUXGA	WUXGA(1920x1200) 最高可支援4K(30Hz)	
畫素數	3,072,000 pixels (1280x800x3)	6,912,000 pixels (1920x1200x3)	
對比	5000000:1 (動態對比)		
鏡頭	F1.6~2.25 · f=16.09~25.75mm · 1.6倍光學縮放及對焦調整		
投影距離(30"~300")	0.77~13.15m	0.71~12.16m	
投射比	1.23~2.02	1.14~1.86	
投射比(光學與數位變焦共同值)	1.23~4.06	1.14~3.75	
數位梯形修正(手動)	垂直: ±40° · 水平: ±15°		
喇叭	10W×1		
噪音	節能模式: 32dB		
投影方式	前投/背投 · 桌面/吊掛		
輸入端子	電腦	Computer in (D-sub 15pin) ×1	
	電腦音效	Audio in (mini jack / 3.5mm) ×1	
	視頻	HDMI ×2 · Video (RCA) ×1	
其他端子	USB Type A ×2		
輸出端子	Computer out (D-sub 15pin) ×1 · Audio out (mini jack / 3.5mm) ×1		
控制端子	RS-232C (D-sub 9pin) ×1 · LAN ×1 (RJ-45)		
電腦輸入訊號	PC-VGA, SVGA, XGA, SXGA, WXGA, WUXGA / Mac		
視頻輸入訊號	NTSC (720p, 1080p)		
掃描頻率	水平: 15~90kHz · 垂直: 50~80Hz		
電源供應	100~240V AC (50/60Hz)		
耗電量	380W max		
待機耗電量	< 0.3W		
操作溫度/濕度	操作溫度: 0°C~40°C · 操作濕度: 20%~80% (無結露)		
重量	6.9 kg	7.1 kg	
尺寸(長×寬×高)	445×350×100mm (不含凸出部分)		
標準配備	無線遙控器、電源線、快速使用指南		

※規格僅供參考, 如有誤載或變更, 請以實機為準, 恕不另行通知。※DICOM SIM 模式適用於醫療演示, 非醫療設備請勿用於實際診斷。※使用環境和方式會影響投影光源的使用壽命, 所列資料僅為最大值非保證時數。

投射距離表

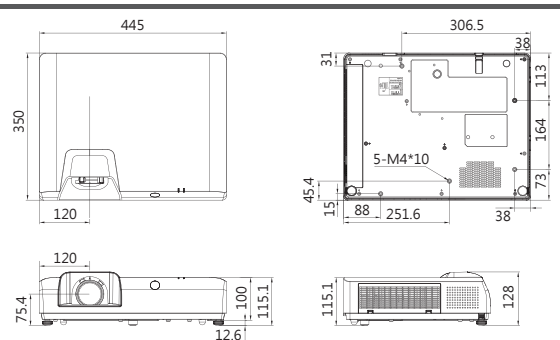
銀幕: 英尺 / 距離: 公尺

PG-CC60W			PG-CC60U / PG-CD60U		
16:10銀幕	最短距離	最長距離	16:10銀幕	最短距離	最長距離
30"	0.77	1.26	30"	0.71	1.17
80"	2.12	3.46	80"	1.96	3.20
100"	2.66	4.34	100"	2.46	4.02
150"	4.01	6.55	150"	3.70	6.05
200"	5.36	8.75	200"	4.95	8.09
300"	8.05	13.15	300"	7.45	12.16

※投射距離根據鏡頭規格計算, 最大約有5%之誤差值, 請依實際現場操作為準。

外觀尺寸

單位: mm



端子介面



SHARP

代理商

恒威企業有限公司
HERNG WEI ENTERPRISE CO., LTD
24159 新北市三重區重新路五段609巷14號3樓之12(湯城)



服務專線: 02-2999-1888
<http://www.herngwei.com>

M112JUL28